

# Εγχειρίδιο χρήσης - Υποβολή Αίτησης για Επίδομα Γονικής Άδειας

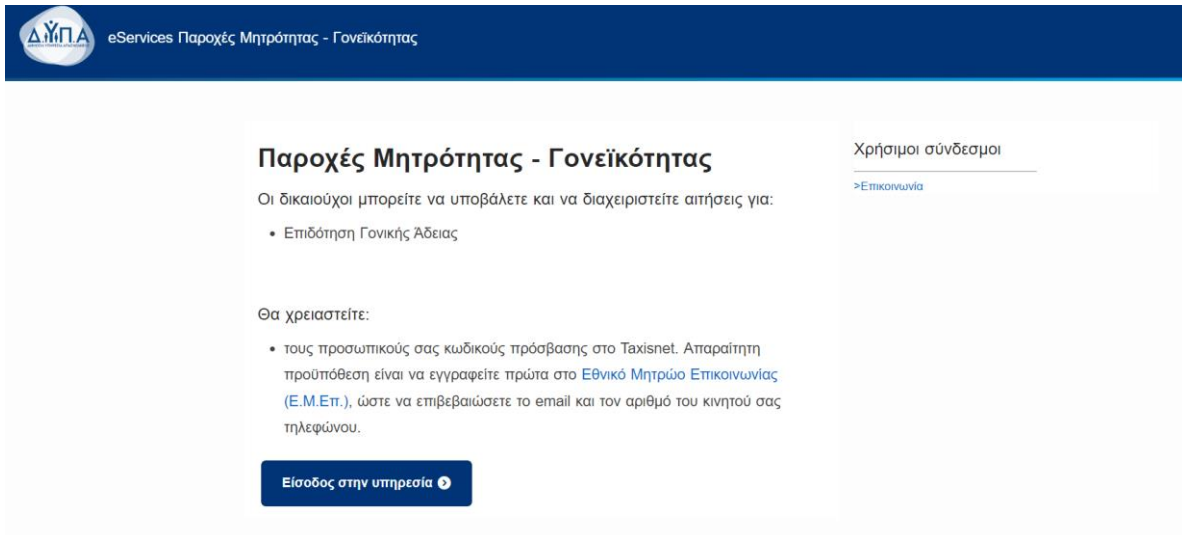


## Περιεχόμενα

ΕΙΣΟΔΟΣ ΣΤΗΝ ΥΠΗΡΕΣΙΑ.....	3
ΕΓΓΡΑΦΗ/ΣΥΝΔΕΣΗ ΣΤΟ ΜΗΤΡΩΟ .....	4
ΑΙΤΗΣΕΙΣ.....	4
ΕΥΡΕΣΗ Ε14 .....	7
ΤΡΟΠΟΠΟΙΗΣΗ ΑΙΤΗΣΗΣ .....	14

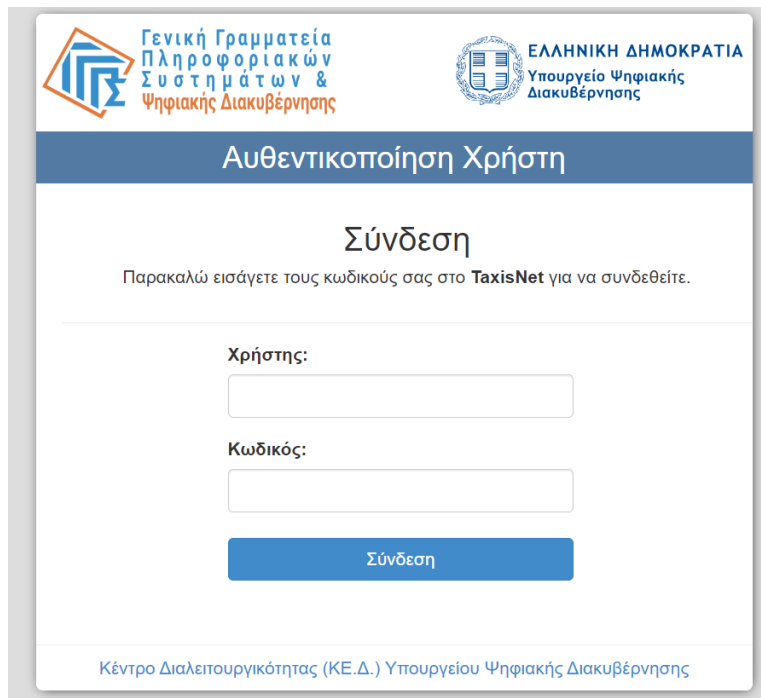
# ΕΙΣΟΔΟΣ ΣΤΗΝ ΥΠΗΡΕΣΙΑ

Μπαίνοντας στην ιστοσελίδα μέσω του [συνδέσμου](#), επιλέγετε «**Είσοδος στην υπηρεσία**».



The screenshot shows the 'Παροχές Μητρότητας - Γονεϊκότητας' (Maternity and Parental Benefits) section of the eServices portal. At the top left is the logo of the Δ.Υ.Π.Α. (Digital Government) and the text 'eServices Παροχές Μητρότητας - Γονεϊκότητας'. The main heading is 'Παροχές Μητρότητας - Γονεϊκότητας'. Below it, a text block states: 'Οι δικαιούχοι μπορείτε να υποβάλετε και να διαχειριστείτε αιτήσεις για:'. A list follows: '• Επιδότηση Γονικής Άδειας'. Below this, another text block says 'Θα χρειαστείτε:'. A list follows: '• τους προσωπικούς σας κωδικούς πρόσβασης στο Taxisnet. Απαραίτητη προϋπόθεση είναι να εγγραφείτε πρώτα στο Εθνικό Μητρώο Επικοινωνίας (Ε.Μ.Επ.), ώστε να επιβεβαιώσετε το email και τον αριθμό του κινητού σας τηλεφώνου.'. At the bottom left, there is a blue button with the text 'Είσοδος στην υπηρεσία' and a right-pointing arrow. On the right side, there is a section titled 'Χρήσιμοι σύνδεσμοι' with a link '>Επικοινωνία'.

Στη συνέχεια, συνδέεστε με τους κωδικούς TaxisNet.



The screenshot shows the 'Σύνδεση' (Login) page. At the top left is the logo of the 'Γενική Γραμματεία Πληροφοριακών Συστημάτων & Ψηφιακής Διακυβέρνησης'. At the top right is the logo of the 'ΕΛΛΗΝΙΚΗ ΔΗΜΟΚΡΑΤΙΑ Υπουργείο Ψηφιακής Διακυβέρνησης'. The main heading is 'Αυθεντικοποίηση Χρήστη' (User Authentication). Below it is the title 'Σύνδεση'. A text block says: 'Παρακαλώ εισάγετε τους κωδικούς σας στο TaxisNet για να συνδεθείτε.'. There are two input fields: 'Χρήστης:' (Username) and 'Κωδικός:' (Password). Below the input fields is a blue button with the text 'Σύνδεση'. At the bottom, there is a footer: 'Κέντρο Διαλειτουργικότητας (ΚΕ.Δ.) Υπουργείου Ψηφιακής Διακυβέρνησης'.

## ΕΓΓΡΑΦΗ/ΣΥΝΔΕΣΗ ΣΤΟ ΜΗΤΡΩΟ

Σε αυτή την οθόνη συμπληρώνονται αυτόματα τα στοιχεία σας. Αν συμφωνείτε, επιλέγετε «Επιβεβαίωση». Διαφορετικά επιλέγετε «Αλλαγή Στοιχείων» για να κάνετε αλλαγές.

The screenshot shows a registration form with the following sections:

- Στοιχεία Ταυτοποίησης:** Fields for name, surname, and ID number.
- Προσωπικά Στοιχεία:** Fields for gender (ΓΥΝΑΙΚΑ), date of birth (25/05/1980), marital status (ΜΗΤΡΩΟ), and address (ΔΕΛΤΙΟ ΑΣΤΥΝΟΜΙΚΗΣ ΤΑΥΤΟΤΗΤΑΣ).
- Διεύθυνση Κατοικίας:** Fields for street name (14 ΣΤΑΣΗ) and postal code (11522).
- Στοιχεία Επικοινωνίας:** Fields for phone number and email.
- IBAN:** Field for the bank account number.

Buttons at the bottom: «Αλλαγή Στοιχείων» (yellow) and «Επιβεβαίωση» (blue).

## ΑΙΤΗΣΕΙΣ

Στην καρτέλα “**Αιτήσεις**” θα βρείτε την «Αίτηση για το πρόγραμμα Επιδότηση Γονικής Άδειας» και θα το επιλέξετε.

The screenshot shows the 'Αιτήσεις' (Requests) section of the ISS system. The left sidebar contains a menu with the following items:

- Αιτήσεις (selected)
- Υπαγωγές
- Πληρωμές για Προγράμματα - Επιδότησεις
- Εναστάσεις
- Επικοινωνία - Ενημέρωση
- Νέα - Ανακοινώσεις

The main content area displays the following information:

- Αιτήσεις:** Σε αυτή την ενότητα θα βρίσκονται οι εκκρεμείς και υποβληθείσες αιτήσεις σας.
- [Οι Αιτήσεις μου](#)
- Αίτηση για το πρόγραμμα ΕΠΙΔΟΤΗΣΗ ΓΟΝΙΚΗΣ ΑΔΕΙΑΣ** (highlighted with a red box)
- [Αίτηση για το πρόγραμμα ΣΥΜΠΛΗΡΩΜΑΤΙΚΗ ΠΑΡΟΧΗ ΜΗΤΡΟΤΗΤΑΣ](#)
- [Αίτηση για το πρόγραμμα ΕΙΔΙΚΗ ΠΑΡΟΧΗ ΠΡΟΣΤΑΣΙΑΣ ΤΗΣ ΜΗΤΡΟΤΗΤΑΣ](#)

Θα επιλέξετε «Συνέχεια» στο παράθυρο που θα εμφανιστεί, το οποίο αναφέρει τα δικαιολογητικά που θα χρειαστούν για την αίτηση.

Επιλογή Ε14
Στοιχεία

**Απαραίτητα δικαιολογητικά για την επιδότηση:**

- Έντυπο Ε.14

Το Έντυπο Ε.14 χρήσης της εν λόγω αδείας αναρτάται από τον εργοδότη στο Π.Σ. ΕΡΓΑΝΗ, όπου δηλώνονται τα στοιχεία του εργοδότη, του/της εργαζομένου/-ης, η ημ/νία πρόσληψης, το είδος της εργασιακής σχέσης, το ωράριο απασχόλησης, ο ΑΜΚΑ του τέκνου ή των τέκνων (στην περίπτωση διδύμων/πολυδύμων) για το οποίο ή για τα οποία λαμβάνεται η γονική άδεια, το διάστημα χορήγησης της & ο τρόπος λήψης αυτής.

**Εξαιρούνται** της υποχρέωσης ανάρτησης του εν λόγω εντύπου μόνο οι εργοδότες των επιστημονικών συνεργατίδων βουλευτών. Αν ανήκετε σε αυτή τη κατηγορία εργαζομένων θα επισυνάψετε στην αίτησή σας χειρόγραφο έντυπο Ε14 θεωρημένο από την Αρχή Επιθεώρησης Εργασίας, και θα συμπληρώσετε τα αντίστοιχα πεδία της αίτησης βάσει αυτού.

Μπορείτε να ξεκινήσετε την αίτησή σας και να την αποθηκεύσετε πριν να την υποβάλετε οριστικά. Από τη στιγμή της αποθήκευσης, θα έχετε 48 ώρες να την ολοκληρώσετε, αλλιώς θα διαγραφεί και θα πρέπει να κάνετε αίτηση από την αρχή.

Συνέχεια

Στη συνέχεια, θα εμφανιστούν στην οθόνη τα στοιχεία των τέκνων του αιτούντος/ούσας, τα οποία προέρχονται από το Μητρώο Πολιτών. Επιλέγετε το τέκνο για το οποίο θα αιτηθείτε την επιδότηση.

### ΑΙΤΗΣΗ ΓΙΑ ΕΠΙΔΟΤΗΣΗ ΓΟΝΙΚΗΣ ΑΔΕΙΑΣ

Επιλογή Τέκνου
Επιλογή Ε14
Στοιχεία
Ολοκλήρωση

\* Επιλέξτε ΑΜΚΑ τέκνου:

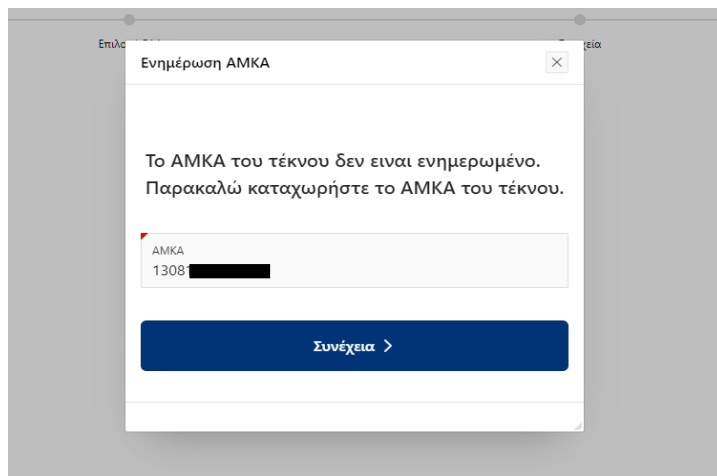
[Redacted] (2 ,ΑΜΚΑ --- )

[Redacted] (ΑΜΚΑ --- )

Ακύρωση
Επόμενο >

Δικαιολογητικά Αίτησης

Σε περίπτωση που δεν είναι συμπληρωμένο το ΑΜΚΑ τέκνου/ων θα χρειαστεί να το συμπληρώσετε.



Στην περίπτωση που το Μητρώο Πολιτών **δεν** επιστρέψει αποτέλεσμα, τότε θα συμπληρώσετε χειρόγραφα, το Ονοματεπώνυμο, την Ημερομηνία Γέννησης και το ΑΜΚΑ τέκνου.

ΑΙΤΗΣΗ ΓΙΑ ΕΠΙΔΟΤΗΣΗ ΓΟΝΙΚΗΣ ΑΔΕΙΑΣ

Επιλογή Τέκνου      Επιλογή Ε14      Στοιχεία      Ολοκλήρωση

**Πρόβλημα στην διαλειτουργικότητα με το Μητρώο Πολιτών-ΗΔΙΚΑ.**  
**Δεν βρέθηκαν δεδομένα Τέκνων στο Μητρώο Πολιτών**

ⓘ Τα στοιχεία αντλούνται από το Μητρώο Πολιτών και σε περίπτωση σφάλματος, παρακαλούμε όπως απευθύνεστε στην υπηρεσία Δημοτολογίου του οικείου Δήμου για την ορθή ενημέρωση και επικαιροποίηση αυτών.  
Η αναζήτηση πραγματοποιείται βάσει των προσωπικών σας στοιχείων (**Επώνυμο, Ονομα, Πατρώνυμο, Μητρώνυμο, Ημερ. Γέννησης**) όπως αναγράφονται στην ενότητα "Ο Λογαριασμός μου"

**Δήλωση Στοιχείων Τέκνου**

Επώνυμο	Όνομα
Ημερ. Γέννησης	ΑΜΚΑ

Ακύρωση Δικαιολογητικά Αίτησης Επόμενο >

## ΕΥΡΕΣΗ E14

### 1. Περίπτωση που είναι δυνατή η αυτεπάγγελτη αναζήτηση του E14 από το ΠΣ ΕΡΓΑΝΗ II

Μέσω web service εμφανίζονται στην οθόνη, όλα τα E14 που έχουν αναρτήσει οι εργοδότες σας. Επιλέγετε το E.14 για το τέκνο που επιθυμείτε την επιδότηση και επιλέγετε «Επόμενο» για να προχωρήσετε.

Αριθμός Πρωτοκόλλου E14	Ημερομηνία Υποβολής Δήλωσης E.14	ΑΦΜ Εργοδότη	Όνοματεπώνυμο Εργοδότη	Ημ/νία Έναρξης Αδειας	Ημ/νία Λήξης Αδειας	ΑΜΚΑ Τέκνου	Τρόπος Χορήγησης Αδειας
ΓΑΑ440_12	11/01/2024	[REDACTED]	ΚΟΝΟΠΡΟΣΙΩΠΗ Α.Ε	25/11/2023	24/01/2024	[REDACTED]	ΣΥΝΕΧΟΜΕΝΑ
ΓΑΑ442_12	11/01/2024	[REDACTED]	ΚΟΝΟΠΡΟΣΙΩΠΗ Α.Ε	25/01/2024	25/02/2024	[REDACTED]	ΣΥΝΕΧΟΜΕΝΑ

Στην επόμενη σελίδα θα ανοίξει η αίτηση. Πατώντας το + στο Δικαίωμα Ασφαλιστικών Μηνών θα ξέρετε ποιες άδειες έχετε λάβει ήδη και πόσες υπολείπονται.

Α/Α Αίτησης	Στοιχεία Τέκνου	Δικαίωμα Ασφαλιστικών Μηνών - Υπόλοιπο
3156	[REDACTED]	[REDACTED]

Θα δείτε ότι τα στοιχεία που περιέχει το E.14, έχουν συμπληρωθεί αυτόματα στα πεδία, και στην ίδια σελίδα θα σας ζητηθεί να συμπληρώσετε την ημερομηνία λήξης Κυοφορίας – Λοχείας και να επιλέξετε τους φορείς των ταμείων σας.

ΑΙΤΗΣΗ ΓΙΑ ΕΠΙΔΟΤΗΣΗ ΓΟΝΙΚΗΣ ΑΔΕΙΑΣ

Επιλογή Τέκνου ✔      Επιλογή Ε14 ✔      Στοιχεία ●      Ολοκλήρωση

A/A Αίτηση: 3156      Στοιχεία Τέκνου: [Redacted]      + Δικαίωμα Ασφαλιστικών Μηνών - Υπόλοιπο

Ημερομηνία Λήξης Κοστορίας Λογίας: 13/10/2018

Υπαγγελματικό ΜΟΝΟ για τους δικαιούχους επιδόματος μητρότητας:

1. Γενικά Στοιχεία Αίτησης      2. Στοιχεία Χορηγούμενης Γονικής Άδειας

Φορέας Ασφάλισης Κλάδου Ασθένειας (ΚΛΑΔΟΣ ΑΣΘΕΝΕΙΑΣ) Ε-ΕΦΚΑ      Φορέας Επικουρικής Ασφάλισης (ΕΠΙΚΟΥΡΙΚΟ ΤΑΜΕΙΟ) ΕΠΙΚΟΥΡΙΚΟ e-ΕΦΚΑ (ε.ΕΤΕΑΕΠ)

Αριθμός Πρωτοκόλλου Ε14: 3546354354      Ημερομηνία Υποβολής δήλωσης Ε14: 02/04/2024      Αριθμός Πρωτοκόλλου συσχετιζόμενης δήλωσης Ε14

ΑΦΜ Εργαζομένου: [Redacted]      Επωνυμία / Επάγγελμα Εργαζομένου: [Redacted]      Όνομα Εργαζοτή

\* Η ΠΛΗΡΩΜΗ ΤΗΣ ΑΔΕΙΑΣ ΘΑ ΓΙΝΕΙ ΑΠΟ ΤΟΝ ΙΔΙΟ ΤΟΝ ΦΟΡΕΑ (ΣΥΜΦΩΝΑ ΜΕ ΑΡ. 56 ΚΑΙ 60 ΤΟΥ Ν. 4830/2021):  
 ΝΑΙ       ΟΧΙ

Αποθήκευση και Έξοδος      Επόμενο >

1. Γενικά Στοιχεία Αίτησης      2. Στοιχεία Χορηγούμενης Γονικής Άδειας

ΑΦΜ Εργαζομένου: [Redacted]      ΑΜΚΑ Εργαζομένου: [Redacted]      ΑΜΑ Εργαζομένου: [Redacted]

Ημερομηνία Παράληψης στον Εργοδότη: 05/04/2017      Υπαρξη Ευνοϊκότερης Ρύθμισης από Φορέα: ΟΧΙ      Περιγραφή Ευνοϊκότερης Ρύθμισης από Φορέα

Καθεστώς Απασχόλησης: ΠΛΗΡΗΣ      Σχέση Εργασίας: ΑΟΡΙΣΤΟΥ ΧΡΟΝΟΥ

Εβδομαδιαία Απασχόληση: 5-ΜΕΡΗ      Όσες Εβδομαδιαίας Απασχόλησης: 40

Μονογονικός: ΟΧΙ      Κατηγορία Μονογονεϊκής Οικογένειας: [Redacted]      Πολύδυμη Κύηση: ΟΧΙ

Τρόπος Χορήγησης Άδειας: ΣΥΝΕΧΟΜΕΝΑ      Ημερομηνία Έναρξης Άδειας: 09/04/2024      Ημερομηνία Λήξης Άδειας: 17/04/2024

ΑΜΚΑ τέκνου που αφορά η αίτηση: [Redacted]

Αποθήκευση και Έξοδος      Επόμενο >

Σε περίπτωση που η λήψη της άδειας, δεν είναι συνεχόμενη αλλά τμηματική, τότε εμφανίζεται η καρτέλα **Ημερομηνίες** που δείχνει όλα τα ζητούμενα διαστήματα (η τα συμπληρώνει ο αιτών /ούσα χειρόγραφα).

Αριθμός Πρωτοκόλλου: 21/2024/000081870216      Στοιχεία Τέκνου: Κωνσταντίνος [Redacted]

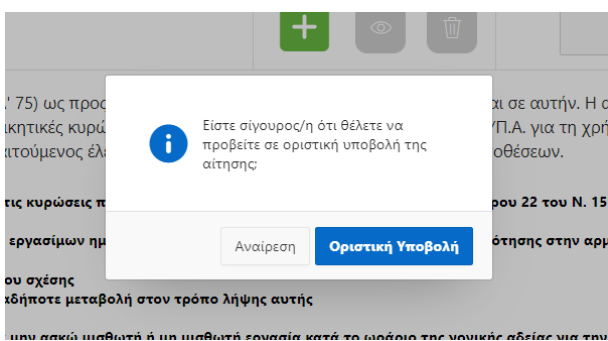
1. Γενικά Στοιχεία Αίτησης      2. Στοιχεία Χορηγούμενης Γονικής Άδειας      3. Ημερομηνίες

Ημερομηνία Χορήγησης Άδειας	Χορήγηση Πλήρους Ημέρας	Ώρα από	Ώρα έως	Οράριο από	Οράριο έως
09/01/2024	ΟΧΙ	13:20	17:00	17:00	20:00
10/01/2024	ΟΧΙ	13:20	17:00	17:00	20:00
11/01/2024	ΟΧΙ	13:20	17:00	17:00	20:00
12/01/2024	ΟΧΙ	13:20	17:00	17:00	20:00
13/01/2024	ΟΧΙ	08:20	10:00	10:00	15:00
15/01/2024	ΟΧΙ	13:20	17:00	17:00	20:00
16/01/2024	ΟΧΙ	13:20	17:00	17:00	20:00
17/01/2024	ΟΧΙ	13:20	17:00	17:00	20:00
18/01/2024	ΟΧΙ	13:20	17:00	17:00	20:00
19/01/2024	ΟΧΙ	13:20	17:00	17:00	20:00
20/01/2024	ΟΧΙ	08:20	10:00	10:00	15:00
22/01/2024	ΟΧΙ	13:20	17:00	17:00	20:00
23/01/2024	ΟΧΙ	13:20	17:00	17:00	20:00



Στην τελευταία οθόνη, θα δείτε το IBAN που έχετε δηλώσει στο προφίλ σας και πεδίο για σχόλια προς την υπηρεσία. Έχετε την επιλογή να επισυνάψετε επιπλέον έγγραφα. Στη συνέχεια, θα πρέπει να τσεκάρετε τα κουμπιά των **Όρων και Προϋποθέσεων** πριν την Οριστική Υποβολή.

Όταν ελέγξετε όλα τα στοιχεία της αίτησης, και θέλετε να υποβάλετε, επιλέγετε «Οριστική Υποβολή», όπως φαίνεται στην παρακάτω εικόνα.



Πατώντας στην αρχική οθόνη «**Οι Αιτήσεις μου**» θα μπορείτε να βλέπετε τις υποβληθείσες αιτήσεις, αλλά και την πορεία των αιτήσεών σας.

## Αιτήσεις σε Εκκρεμότητα

Δε βρέθηκαν καταγεγραμμένες Αιτήσεις σε Εκκρεμότητα

## Υποβληθείσες Αιτήσεις

\* Στην παρακάτω λίστα δίνεται η δυνατότητα προεπισκόπησης όλων των αιτήσεων που έχετε υποβάλει, καθώς και η δυνατότητα τροποποίησης σε όποιον τύπο επιδόματος προβλέπεται.

Αριθμός Πρωτοκόλλου	Παροχή / Επίδομα	ΚΠΑ2	Ημερομηνία Δημιουργίας	Κατάσταση Αίτησης	Τύπος Αίτησης
21/2024/000110668316	ΠΡΟΓΡΑΜΜΑ ΕΠΙΔΟΤΗΣΗΣ ΓΟΝΙΚΗΣ ΑΔΕΙΑΣ ΑΡΘΡΟΥ 28 ΤΟΥ Ν4808/2021	101230 ΚΠΑ2 ΔΑΦΝΗΣ	02/04/2024	ΚΑΤΑΓΡΑΦΗ ΤΗΣ ΑΙΤΗΣΗΣ ΣΤΟ ΣΥΣΤΗΜΑ	ΑΡΧΙΚΗ

1 - 1

Επιστροφή στην Αρχική

Όταν υποβληθεί η αίτηση επιτυχώς, αποστέλλεται στον πολίτη ενημερωτικό e-mail.

## 2. Περίπτωση που ΔΕΝ είναι δυνατή η αυτεπάγγελτη αναζήτηση του E14 από το ΠΣ ΕΡΓΑΝΗ II


Σε περίπτωση που το Web Service δεν επιστρέψει αποτελέσματα, εμφανίζεται το παρακάτω μήνυμα για χειρόγραφη συμπλήρωση του E.14. Σε αυτή την περίπτωση θα πρέπει αρχικά να σιγουρευτείτε ότι το έχει αναρτήσει ο εργοδότης σας. Διαφορετικά, αν ο εργοδότης σας εμπίπτει σε ειδικές περιπτώσεις εξαιρέσεων από την ηλεκτρονική υποβολή στο ΠΣ ΕΡΓΑΝΗ II, επιλέγετε το κουτί με την ένδειξη "Θέλω να συνεχίσω με χειρόγραφη καταχώρηση E.14" και πατάτε «Επόμενο».

**ΠΡΟΣΟΧΗ!** Στην περίπτωση που προχωρήσετε με χειρόγραφο E.14, είναι υποχρεωτική η επισύναψη σφραγισμένου από τον εργοδότη E14 pdf, σε επόμενο βήμα.

### ΑΙΤΗΣΗ ΓΙΑ ΕΠΙΔΟΤΗΣΗ ΓΟΝΙΚΗΣ ΑΔΕΙΑΣ

Επιλογή Τέκνου ● **Επιλογή E14** ● Στοιχεία ● Ολοκλήρωση ●

Στοιχεία Τέκνου: **Χαρά Σπ** [redacted] /2018) ΑΜΚΑ: [redacted]

 Δεν βρέθηκαν Υποβολές Δήλωσης E.14 για τον ΑΦΜ 06 [redacted]

Θέλω να συνεχίσω με χειρόγραφη καταχώρηση E.14

< Ακύρωση Επόμενο >

Στην επόμενη σελίδα θα ανοίξει η αίτηση. Πατώντας το + στο Δικαίωμα Ασφαλιστικών Μηνών θα ξέρετε ποιες άδειες έχετε λάβει ήδη και πόσες υπολείπονται.

ΑΙΤΗΣΗ ΓΙΑ ΕΠΙΔΟΤΗΣΗ ΓΟΝΙΚΗΣ ΑΔΕΙΑΣ

Επιλογή Τέκνου:       Επιλογή Ε14:       Στοιχεία:       Ολοκλήρωση:

A/A Αίτηση: 3156      Στοιχεία Τέκνου: [Redacted]

+ Δικαίωμα Ασφαλιστικών Μηνών - Υπόλοιπο

Ημερομηνία Λήξης Κυοφορίας Λοχείας: 13/10/2018

Υπαρξιακό ΜΟΝΟ για τους δικαιούχους επιδόματος μητρότητας:

Φορέας Κίρας Ασφάλισης e-ΕΦΚΑ (τ.ΙΚΑ-ΕΤΑΜ)      Φορέας Ασφάλισης Κλάδου Ασθένειας (ΚΛΑΔΟΣ ΑΣΘΕΝΕΙΑΣ) Ε-ΕΦΚΑ      Φορέας Επικουρικής Ασφάλισης (ΕΠΙΚΟΥΡΙΚΟ ΤΑΜΕΙΟ) ΕΠΙΚΟΥΡΙΚΟ e-ΕΦΚΑ (τ.ΕΤΕΑΕΠ)

1. Γενικά Στοιχεία Αίτησης      2. Στοιχεία Χορηγούμενης Γονικής Άδειας

Αριθμός Πρωτοκόλλου Ε14: 3546354354      Ημερομηνία Υποβολής Δήλωσης Ε14: 02/04/2024      Αριθμός Πρωτοκόλλου συσχετιζόμενης δήλωσης Ε14

ΑΦΜ Εργοδότη: [Redacted]      Επωνυμία / Επώνυμο Εργοδότη: ΑΙ [Redacted] TEMS      Όνομα Εργοδότη

\* Η ΠΛΗΡΩΜΗ ΤΗΣ ΑΔΕΙΑΣ ΘΑ ΓΙΝΕΙ ΑΠΟ ΤΟΝ ΙΔΙΟ ΤΟΝ ΦΟΡΕΑ (ΣΥΜΦΩΝΑ ΜΕ ΑΡ. 56 ΚΑΙ 60 ΤΟΥ Ν. 4830/2021):  
 ΝΑΙ       ΟΧΙ

Αποθήκευση και Έξοδος      Επόμενο >

Στη συνέχεια, θα σας ζητηθεί να συμπληρώσετε την ημερομηνία λήξης Κυοφορίας – Λοχείας, να επιλέξετε τους φορείς των ταμείων σας, καθώς και τα «Γενικά Στοιχεία Αίτησης» και τα «Στοιχεία Χορηγούμενης Γονικής Άδειας».

ΑΙΤΗΣΗ ΓΙΑ ΕΠΙΔΟΤΗΣΗ ΓΟΝΙΚΗΣ ΑΔΕΙΑΣ

Επιλογή Τέκνου:       Επιλογή Ε14:       Στοιχεία:       Ολοκλήρωση:

A/A Αίτηση: 3156      Στοιχεία Τέκνου: [Redacted]

+ Δικαίωμα Ασφαλιστικών Μηνών - Υπόλοιπο

Ημερομηνία Λήξης Κυοφορίας Λοχείας: 13/10/2018

Υπαρξιακό ΜΟΝΟ για τους δικαιούχους επιδόματος μητρότητας:

Φορέας Κίρας Ασφάλισης e-ΕΦΚΑ (τ.ΙΚΑ-ΕΤΑΜ)      Φορέας Ασφάλισης Κλάδου Ασθένειας (ΚΛΑΔΟΣ ΑΣΘΕΝΕΙΑΣ) Ε-ΕΦΚΑ      Φορέας Επικουρικής Ασφάλισης (ΕΠΙΚΟΥΡΙΚΟ ΤΑΜΕΙΟ) ΕΠΙΚΟΥΡΙΚΟ e-ΕΦΚΑ (τ.ΕΤΕΑΕΠ)

1. Γενικά Στοιχεία Αίτησης      2. Στοιχεία Χορηγούμενης Γονικής Άδειας

Αριθμός Πρωτοκόλλου Ε14: 3546354354      Ημερομηνία Υποβολής Δήλωσης Ε14: 02/04/2024      Αριθμός Πρωτοκόλλου συσχετιζόμενης δήλωσης Ε14

ΑΦΜ Εργοδότη: [Redacted]      Επωνυμία / Επώνυμο Εργοδότη: ΑΙ [Redacted] TEMS      Όνομα Εργοδότη

\* Η ΠΛΗΡΩΜΗ ΤΗΣ ΑΔΕΙΑΣ ΘΑ ΓΙΝΕΙ ΑΠΟ ΤΟΝ ΙΔΙΟ ΤΟΝ ΦΟΡΕΑ (ΣΥΜΦΩΝΑ ΜΕ ΑΡ. 56 ΚΑΙ 60 ΤΟΥ Ν. 4830/2021):  
 ΝΑΙ       ΟΧΙ

Αποθήκευση και Έξοδος      Επόμενο >

1. Γενικά Στοιχεία Αίτησης 2. Στοιχεία Χορηγούμενης Γονικής Άδειας

ΑΜΚΑ Έκδοσης: [Redacted] ΑΜΚΑ Έκδοσης: [Redacted] ΑΜΑ Εργαζόμενου: [Redacted]

Ημερομηνία Πρόσληψης στον Εργοστάσιο: 05/04/2017 Υποαίτη Ευναικότερης Ρύθμισης από Φορέα: ΟΧΙ Περιγραφή Ευναικότερης Ρύθμισης από Φορέα:

Καθεστώς Απασχόλησης: ΠΛΗΡΗΣ Σχέση Εργασίας: ΑΟΡΙΣΤΟΥ ΧΡΟΝΟΥ

Εβδομαδιαία Απασχόληση: 5-ΜΕΡΗ Όλες Εβδομαδιαίες Απασχόλησης: 40

Μονογονικός: ΟΧΙ Κατηγορία Μονογονικής Οικογένειας: Πολύπλοκη Κύηση: ΟΧΙ

Τρόπος Χορήγησης Άδειας: ΣΥΝΕΧΟΜΕΝΑ Ημερομηνία Ένασης Άδειας: 09/04/2024 Ημερομηνία Λήξης Άδειας: 17/04/2024

ΑΜΚΑ τέκνου που αφορά η αίτηση: [Redacted]

Αποθήκευση και Έξοδος Επόμενο >

Σε περίπτωση που η λήψη της άδειας, δεν είναι συνεχόμενη αλλά τμηματική, τότε εμφανίζεται η καρτέλα **Ημερομηνίες** που δείχνει όλα τα ζητούμενα διαστήματα (η τα συμπληρώνει ο αιτών /ούσα χειρόγραφα).

Στοιχεία Ε.14

Αριθμός Πρωτοκόλλου: 21/2024/000081859956

Στοιχεία Τέκνου: Ε [Redacted] (8)

1. Γενικά Στοιχεία Αίτησης 2. Στοιχεία Χορηγούμενης Γονικής Άδειας 3. Ημερομηνίες

Ημερομηνία Χορήγησης Άδειας	Χορήγηση Πλήρους Ημέρας	Πρα από	Πρα έως	Ομάριο από	Ομάριο έως
03/05/2024	ΝΑΙ				
15/05/2024	ΝΑΙ				
10/05/2024	ΝΑΙ				
08/05/2024	ΝΑΙ				
10/05/2024	ΝΑΙ				
22/05/2024	ΝΑΙ				
24/05/2024	ΝΑΙ				
29/05/2024	ΝΑΙ				
31/05/2024	ΝΑΙ				
01/05/2024	ΝΑΙ				
08/06/2024	ΝΑΙ				
07/06/2024	ΝΑΙ				

Στην τελευταία οθόνη, θα δείτε το IBAN που έχετε δηλώσει στο προφίλ σας και πεδίο για σχόλια προς την υπηρεσία. Έχετε την επιλογή να επισυνάψετε επιπλέον έγγραφα. Στη συνέχεια, θα πρέπει να τσεκάρετε τα κουμπιά των **Όρων και Προϋποθέσεων** πριν την Οριστική Υποβολή.

Επιλογή Τίτλου: ✓

Επιλογή ΕΙΔ: ✓

Στοιχεία: ✓

Οικειότητα: ●

A/A Αίτηση: 3156

Στοιχεία Τίτλου: [Redacted]

Σχόλια & Παρατηρήσεις:

Τίτλος Εγγράφου	Παραγραφή Εγγράφου	Επιλογή Αρτίου	Σελίδα
* ΞΕΡΟΓΡΑΦΟ ΕΙΔ	Αφορά στη Δίωξη Εργαζόμενων Γυναικών Αδίκης (ΕΓΔ)	+ - [icon]	[input]
ΛΟΓΙΑ ΕΠΙΣΤΑΣΕΩΣ		+ - [icon]	[input] <span>Γραφή Εγγράφου</span>

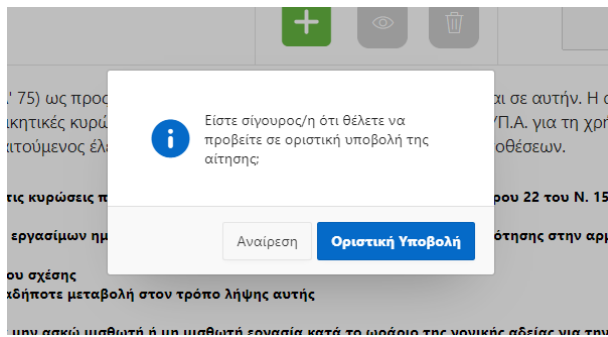
Η αίτηση επέχει θέση υπεύθυνης δήλωσης του ν. 1599/1986 (Α' 75) ως προς τα στοιχεία που περιλαμβάνονται και αναφέρονται σε αυτήν. Η ανακρίβεια των δηλωθέντων στοιχείων επισείει την απόρριψη της αίτησης και τις προβλεπόμενες ποινικές και διοικητικές κυρώσεις. Η αίτηση συνιστά εξουσιοδότηση προς τη Δ.Υ.Π.Α. για τη χρήση και επεξεργασία των προσωπικών δεδομένων που περιλαμβάνονται σε αυτήν, προκειμένου να διενεργηθεί ο απαιτούμενος έλεγχος ώστε να διαπιστωθεί η πλήρωση των προϋποθέσεων.

Μή απαιτείται μου ταύτιση και γραφή στους τίτλους που προβάλλονται από τις διατάξεις της παρ. 6 του άρθρου 22 του Ν. 1599/1986, εφόσον ότι:

- Οφέλη να γνωστοποιήσω εντός αυτής (β) εργαζόμενων ημερών και αποσπείρομαι πριν από τη λήξη του μόνο επίδοσης στην αρμόδια υπηρεσία της Δ.Υ.Π.Α.
- Οποιαδήποτε μεταβολή της εργασιών μου σχήμας, τμήμα ή κλάση της γενικής θέσης ή οποιαδήποτε μεταβολή στον τρόπο λήψης αυτής.
- Επίσης ενημερώθηκα ότι υποχρεούμαι να μην ασκώ μαθητά ή μη μαθητά εργασία κατά το κωφάριο της γενικής θέσης για την οποία επεδιώκεται από τη Δ.Υ.Π.Α.
- Σίδηρα γνώση που προϋποθέτουν χορήγηση της παροχής της οποίας και ελάττω.

Αποθήκευση και Έξοδος Οριστική Υποβολή

Όταν ελέγξετε όλα τα στοιχεία της αίτησης, και θέλετε να υποβάλετε, επιλέγετε «Οριστική Υποβολή», όπως φαίνεται στην παρακάτω εικόνα.



Πατώντας στην αρχική οθόνη «Οι Αιτήσεις μου» θα μπορείτε να βλέπετε τις υποβληθείσες αιτήσεις, αλλά και την πορεία των αιτήσεών σας.

Δ.Υ.Π.Α. eServices Παροχές Μητρότητας Γονεϊκότητας

**ΔΥΠΑ eServices ISS**

**Αιτήσεις**

Αιτήσεις

Υπαγωγές

Πληρωμές για Προγράμματα - Επιδοτήσεις

Ενστάσεις

Επικοινωνία - Ενημέρωση

Νέα - Ανακοινώσεις

**Αιτήσεις**

Σε αυτή την ενότητα βρίσκονται οι εκκρεμείς και υποβληθείσες αιτήσεις σας.

[Οι Αιτήσεις μου](#)

**Μητρότητα - Γονεϊκότητα**

Αίτηση για το πρόγραμμα ΕΠΙΔΟΤΗΣΗ ΓΟΝΙΚΗΣ ΑΔΕΙΑΣ

Αίτηση για το πρόγραμμα ΣΥΜΠΛΗΡΩΜΑΤΙΚΗ ΠΑΡΟΧΗ ΜΗΤΡΟΤΗΤΑΣ

Αίτηση για το πρόγραμμα ΕΙΔΙΚΗ ΠΑΡΟΧΗ ΠΡΟΣΤΑΣΙΑΣ ΤΗΣ ΜΗΤΡΟΤΗΤΑΣ

Όταν υποβληθεί η αίτηση επιτυχώς, αποστέλλεται στον πολίτη ενημερωτικό e-mail.

**Αιτήσεις σε Εκκρεμότητα**

Δε βρέθηκαν καταγεγραμμένες Αιτήσεις σε Εκκρεμότητα

**Υποβληθείσες Αιτήσεις**

\* Στην παρακάτω λίστα δίνεται η δυνατότητα προεπισκόπησης όλων των αιτήσεων που έχετε υποβάλει, καθώς και η δυνατότητα τροποποίησης σε όποιον τύπο επιδόματος προβλέπεται.

Αριθμός Πρωτοκόλλου	Παροχή / Επίδομα	ΚΠΑ2	Ημερομηνία Δημιουργίας	Κατάσταση Αίτησης	Τύπος Αίτησης
21/2024/000110668316	ΠΡΟΓΡΑΜΜΑ ΕΠΙΔΟΤΗΣΗΣ ΓΟΝΙΚΗΣ ΑΔΕΙΑΣ ΑΡΘΡΟΥ 28 ΤΟΥ Ν4808/2021	101230 ΚΠΑ2 ΔΑΦΝΗΣ	02/04/2024	ΚΑΤΑΓΡΑΦΗ ΤΗΣ ΑΙΤΗΣΗΣ ΣΤΟ ΣΥΣΤΗΜΑ	ΑΡΧΙΚΗ

1 - 1

[Επιστροφή στην Αρχική](#)

## ΤΡΟΠΟΠΟΙΗΣΗ ΑΙΤΗΣΗΣ

Σε περίπτωση που μια αίτηση απορριφθεί λόγω λάθους στο Ε14, μπορείτε να την τροποποιήσετε αντί να κάνετε μια αίτηση από την αρχή. Θα επισκεφτείτε τη σελίδα “Οι αιτήσεις μου”. Θα επιλέξετε μια αίτηση από τις “Υποβληθείσες”

Στην παρακάτω λίστα δίνεται η δυνατότητα προεπισκόπησης όλων των αιτήσεων που έχετε υποβάλει, καθώς και η δυνατότητα τροποποίησης σε όποιον τύπο επιδόματος προβλέπεται.

Αριθμός Πρωτοκόλλου	Παροχή / Επίδομα	ΚΠΑ2	Ημερομηνία Δημιουργίας	Κατάσταση Αίτησης	Τύπος Αίτησης
21/2024/000081870186	ΠΡΟΓΡΑΜΜΑ ΕΠΙΔΟΤΗΣΗΣ ΓΟΝΙΚΗΣ ΑΔΕΙΑΣ ΑΡΘΡΟΥ 28 ΤΟΥ Ν4808/2021	101230 ΚΠΑ2 ΔΑΦΝΗΣ	22/03/2024	ΚΑΤΑΓΡΑΦΗ ΤΗΣ ΑΙΤΗΣΗΣ ΣΤΟ ΣΥΣΤΗΜΑ	ΑΡΧΙΚΗ
21/2024/000081859956	ΠΡΟΓΡΑΜΜΑ ΕΠΙΔΟΤΗΣΗΣ ΓΟΝΙΚΗΣ ΑΔΕΙΑΣ ΑΡΘΡΟΥ 28 ΤΟΥ Ν4808/2021	101230 ΚΠΑ2 ΔΑΦΝΗΣ	15/03/2024	ΟΛΟΚΛΗΡΩΣΗ ΕΠΕΞΕΡΓΑΣΙΑΣ ΤΗΣ ΑΙΤΗΣΗΣ	ΑΡΧΙΚΗ
21/2024/000081840012	ΠΡΟΓΡΑΜΜΑ ΕΠΙΔΟΤΗΣΗΣ ΓΟΝΙΚΗΣ ΑΔΕΙΑΣ ΑΡΘΡΟΥ 28 ΤΟΥ Ν4808/2021	101230 ΚΠΑ2 ΔΑΦΝΗΣ	07/03/2024	ΟΛΟΚΛΗΡΩΣΗ ΕΠΕΞΕΡΓΑΣΙΑΣ ΤΗΣ ΑΙΤΗΣΗΣ	ΑΡΧΙΚΗ
21/2024/000081840010	ΠΡΟΓΡΑΜΜΑ ΕΠΙΔΟΤΗΣΗΣ ΓΟΝΙΚΗΣ ΑΔΕΙΑΣ ΑΡΘΡΟΥ 28 ΤΟΥ Ν4808/2021	101230 ΚΠΑ2 ΔΑΦΝΗΣ	07/03/2024	ΑΙΤΗΣΗ ΣΕ ΕΠΕΞΕΡΓΑΣΙΑ	ΑΡΧΙΚΗ
21/2024/000081840009	ΠΡΟΓΡΑΜΜΑ ΕΠΙΔΟΤΗΣΗΣ ΓΟΝΙΚΗΣ ΑΔΕΙΑΣ ΑΡΘΡΟΥ 28 ΤΟΥ Ν4808/2021	101230 ΚΠΑ2 ΔΑΦΝΗΣ	07/03/2024	ΑΙΤΗΣΗ ΣΕ ΕΠΕΞΕΡΓΑΣΙΑ	ΑΡΧΙΚΗ
21/2024/000081839953	ΠΡΟΓΡΑΜΜΑ ΕΠΙΔΟΤΗΣΗΣ ΓΟΝΙΚΗΣ ΑΔΕΙΑΣ ΑΡΘΡΟΥ 28 ΤΟΥ Ν4808/2021	101230 ΚΠΑ2 ΔΑΦΝΗΣ	05/03/2024	ΚΑΤΑΓΡΑΦΗ ΤΗΣ ΑΙΤΗΣΗΣ ΣΤΟ ΣΥΣΤΗΜΑ	ΑΡΧΙΚΗ

Και αφού ανοίξει η σελίδα της αίτησης με όλα τα στοιχεία που είχατε δηλώσει, επιλέγετε το κουμπι Τροποποίηση.

Όνοματεπώνυμο [Redacted] Ημερομηνία Καταγραφής 22/03/2024 Αριθμός Πρωτοκόλλου 21/2024/000081870186  
ΚΠΑ2 101230 ΚΠΑ2 ΔΑΦΝΗΣ

Προγράμματα-Επιδότησεις ΠΡΟΓΡΑΜΜΑ ΕΠΙΔΟΤΗΣΗΣ ΓΟΝΙΚΗΣ ΑΔΕΙΑΣ ΑΡΘΡΟΥ 28 ΤΟΥ Ν4808/2021

Στοιχεία Γονικής Αδειας Αρ. Πρωτοκόλλου Εργάνη : ΓΑΑ 3992  
Στοιχεία Εργοδότη : EUROPEAN  
Τρόπος Λήψης Αδειας : ΤΜΗΜΑΤΙΚΑ ΜΕ ΕΥΕΛΙΚΤΟ ΤΡΟΠΟ  
ΑΜΚΑ Τεκνίου : 140 [Redacted]  
Ημερ. Έναρξης - Λήξης : 01/03/2024 - 30/03/2024  
5 Ημέρες (1 Ωρ. και 40 Λεπτά / Ημέρα)  
19 Ημέρες (3 Ωρ. και 40 Λεπτά / Ημέρα)  
Εμφάνιση Ε.14

Τίτλος Στοιχείου Αίτησης	Τιμή
ΗΜΕΡΟΜΗΝΙΑ ΛΗΞΗΣ ΑΔΕΙΑΣ ΚΥΟΦΟΡΙΑΣ - ΛΟΧΕΙΑΣ	15/09/2022
ΗΜΕΡΟΜΗΝΙΑ ΕΝΑΡΞΗΣ ΑΔΕΙΑΣ ΚΥΟΦΟΡΙΑΣ - ΛΟΧΕΙΑΣ	01/07/2022
ΦΟΡΕΑΣ ΕΠΙΚΟΥΡΙΚΗΣ ΑΣΦΑΛΙΣΗΣ	ΕΠΙΚΟΥΡΙΚΟ Ε-ΕΦΚΑ (Τ.ΕΤΕΑΕΠ)
ΦΟΡΕΑΣ ΑΣΦΑΛΙΣΗΣ ΚΛΑΔΟΥ ΑΣΘΕΝΕΙΑΣ	Ε-ΕΦΚΑ
ΦΟΡΕΑΣ ΚΥΡΙΑΣ ΑΣΦΑΛΙΣΗΣ	Ε-ΕΦΚΑ (Τ.ΙΚΑ-ΕΤΑΜ)

[Τροποποίηση](#)

Θα οδηγηθείτε στην οθόνη επιλογής νέου Ε14, και θα το επιλέξετε. Τα υπόλοιπα στοιχεία που είχε η αίτηση συμπληρωμένα, παραδείγματος χάριν, ασφαλιστικοί φορείς, θα μείνουν κλειδωμένα. Κάνετε έλεγχο των στοιχείων και πατάτε ξανά “Υποβολή”.

Η αίτηση τότε θα υποβληθεί ως Τροποποιητική, και θα σας αποσταλεί email επιτυχούς υποβολής.

Αριθμός Πρωτοκόλλου	Παροχή / Επίδομα	ΚΠΑ2	Ημερομηνία Δημιουργίας	Κατάσταση Αίτησης	
21/2024/000110668316	ΠΡΟΓΡΑΜΜΑ ΕΠΙΔΟΤΗΣΗΣ ΓΟΝΙΚΗΣ ΑΔΕΙΑΣ ΑΡΘΡΟΥ 28 ΤΟΥ Ν4808/2021	101230 ΚΠΑ2 ΔΑΦΝΗΣ	02/04/2024	ΚΑΤΑΓΡΑΦΗ ΤΗΣ ΑΙΤΗΣΗΣ ΣΤΟ ΣΥΣΤΗΜΑ	ΤΡΟΠΟΠΟΙΗΤΙΚΗ (ΑΡ. ΠΡΩΤ. 21/2024/000061639996)